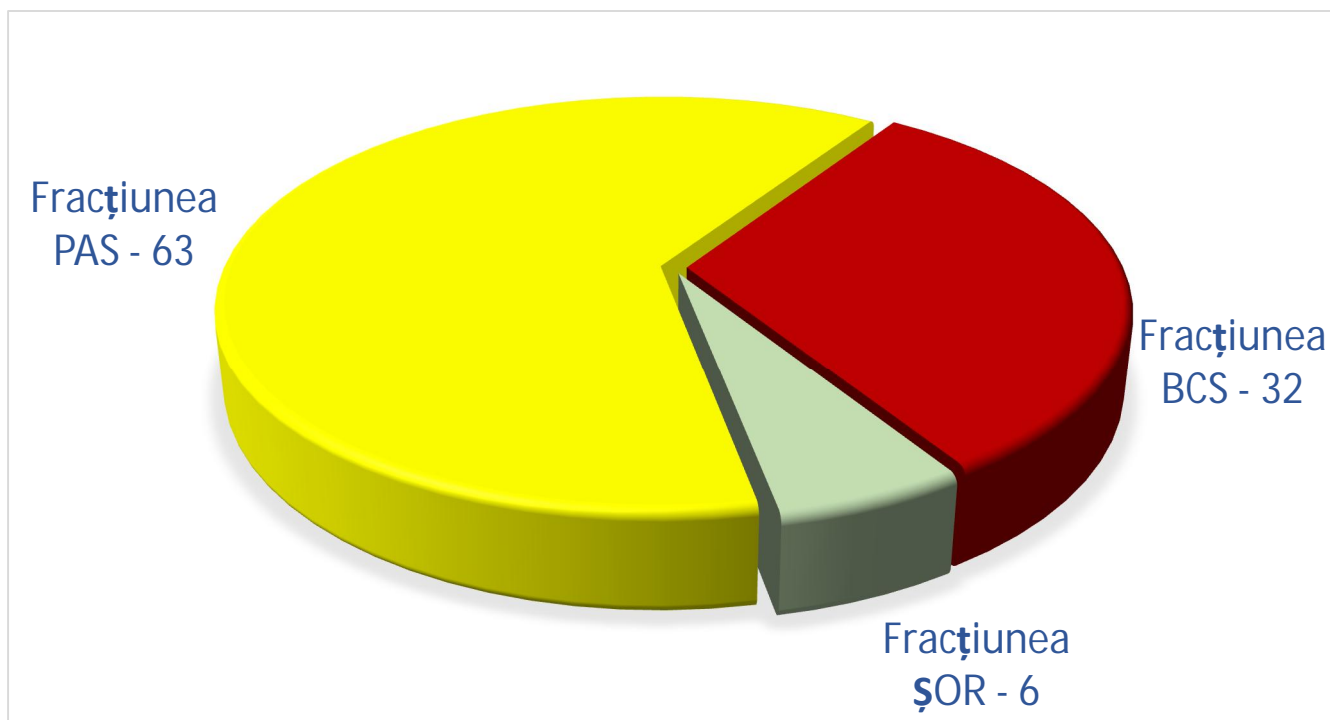


Raport statistic privind activitatea Parlamentului de legislatura a XI-a (perioada 26 iulie – 31 decembrie 2021)

Diagrama 1

Numărul de deputați în Parlament pe fracțiuni (în rezultatul alegerilor din 11 iulie 2021)



Tabelul 1

Componenta numerică și componenta de gen ale fracțiunilor parlamentare

Fracțiunea	Componenta numerică	Componenta de gen		
		Femei	Bărbați	Procentual femei
Fracțiunea „Partidul Acțiune și Solidaritate”	63	26	37	41,3%
Fracțiunea Blocului Comuniștilor și Socialiștilor	32	13	19	40,6%
Fracțiunea Partidul „ȘOR”	6	2	4	33,3%
TOTAL	101	41	60	40,6%

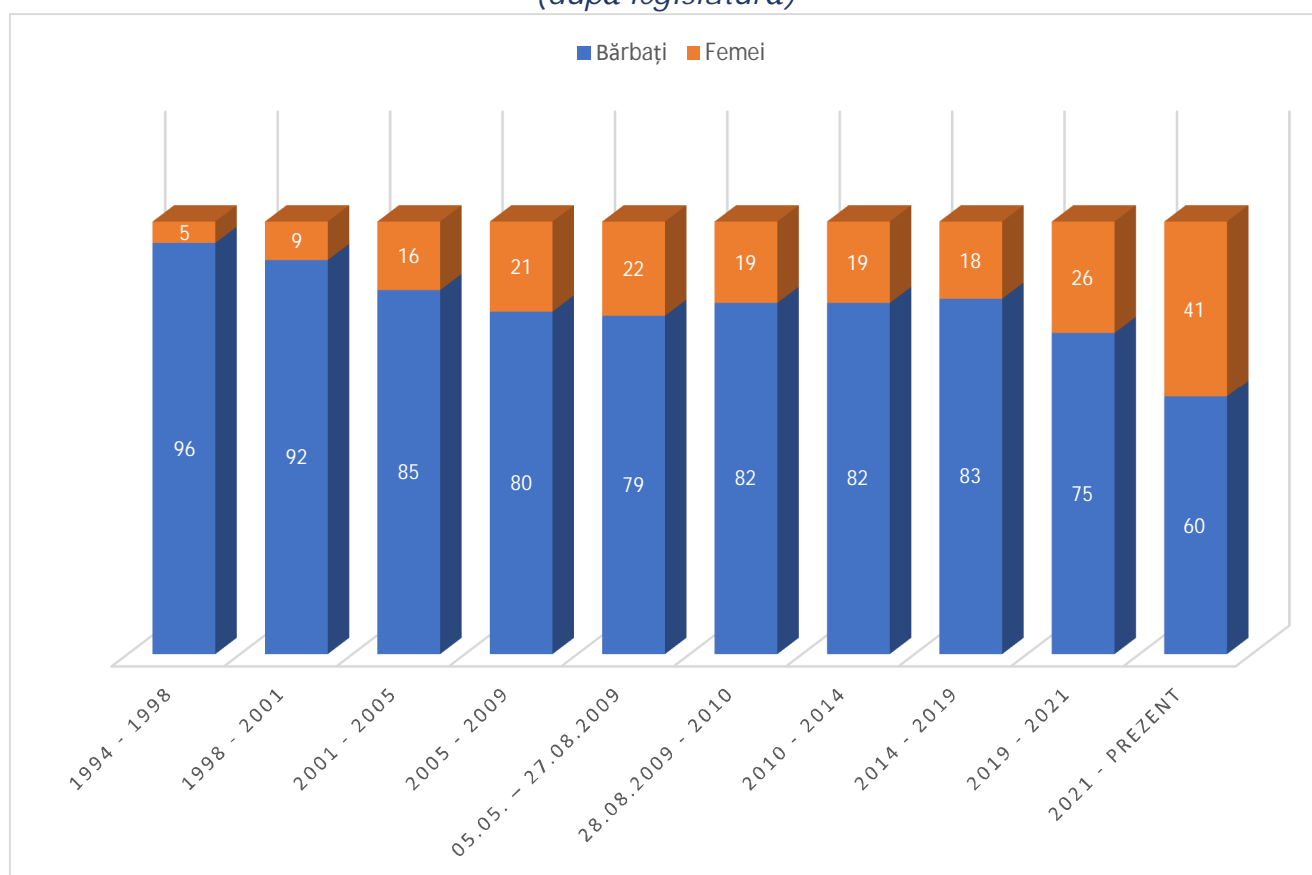
Tabelul 2

Componenta de gen a Parlamentului (după legislatură și ca raport la numărul total de deputați)

Mandatul în Parlament perioada legislaturii	Numărul femeilor în Parlament	Procentul de reprezentare, %
1990 - 1993	12 din 380	3,1
1994 - 1998	5 din 101	4,9
1998 - 2001	9 din 101	8,9
2001 - 2005	16 din 101	15,8
2005 - 2009	21 din 101	20,8
05.05 - 27.08.2009	22 din 101	21,7
28.08.2009 - 2010	19 din 101	18,8
2010 - 2014	19 din 101	18,8
2014 - 2019	18 din 101	17,8
2019 - 2021	26 din 101	25,7
2021 - prezent	41 din 101	40,6

Diagrama 2

Componenta de gen a Parlamentului (după legislatură)



Tabelul 3

Componența de gen a conducerii și
a organelor de lucru ale Parlamentului

Conducere/organe de lucru	Femei	Bărbați	Procentual femei
Președintele Parlamentului	-	1	-
Vicepreședinte al Parlamentului	-	2	-
Membru al Biroului permanent	9	4	69,2%
Președinte al comisiei permanente	6	5	54,5%
Vicepreședinte al comisiei permanente	5	11	31,3%
Secretar al comisiei permanente	3	7	30,0%
TOTAL	23	30	43,4%

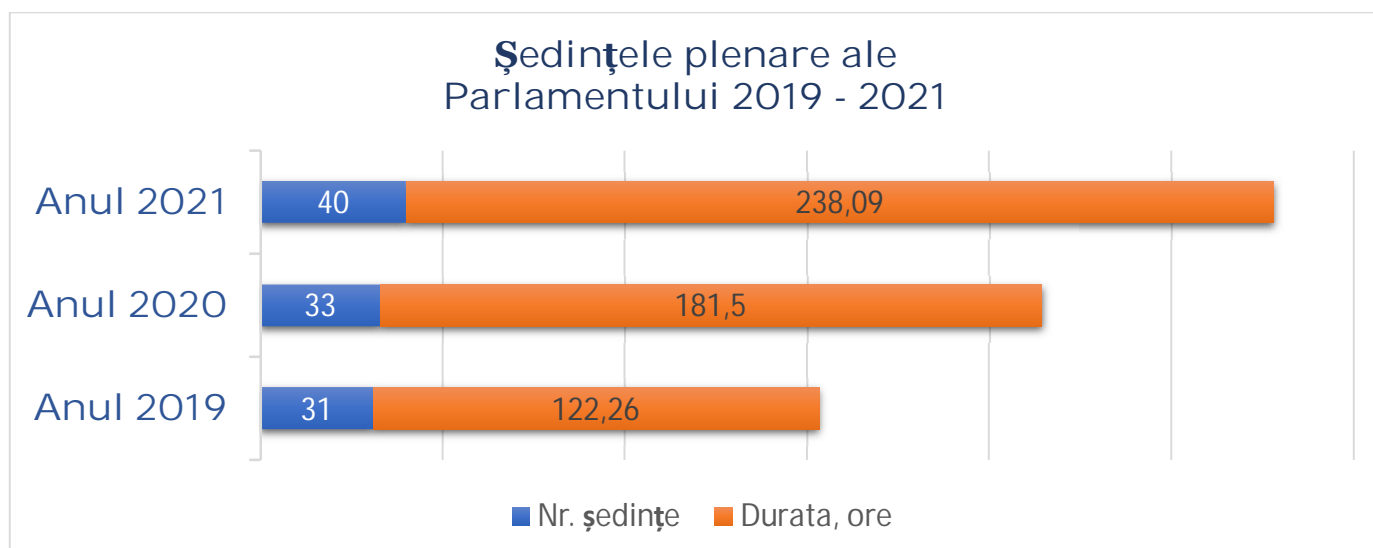
Tabelul 4

Numărul ședințelor plenare ale
Parlamentului de legislatura a XI-a

Anul	Sesiunea de primăvară	Sesiunea de toamnă	Sesiuni extraordinare	Total ședințe	Durata ședințelor, ore
2021	1 (8,42 ore)	20 (115,55 ore)	4 (20,11 ore)	25	144,48

Notă. În anul 2021, Parlamentul de legislatura a XI-a s-a întrunit în cadrul a două sesiuni extraordinare.

Diagrama 3

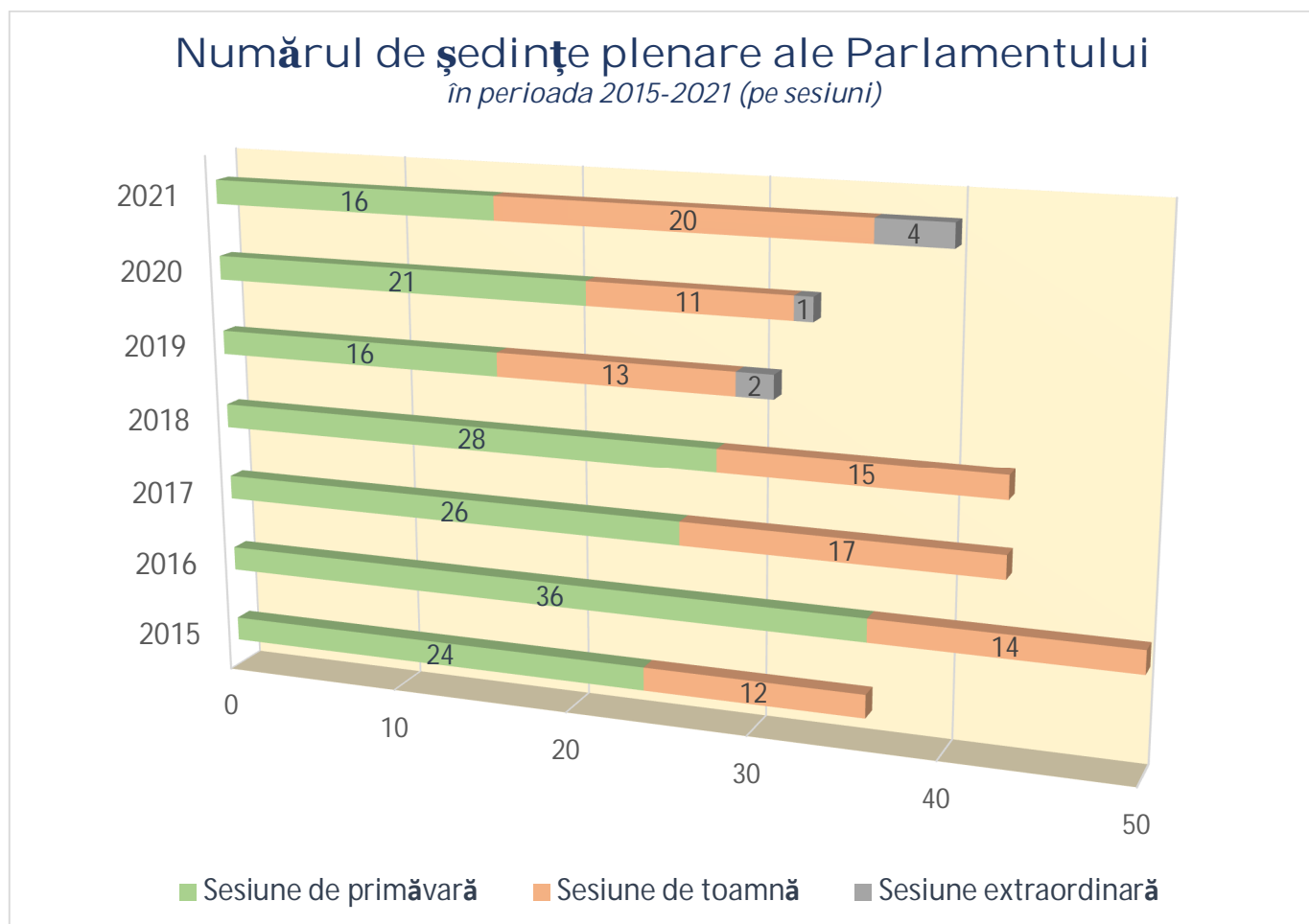


Tabelul 5

Statistica ședințelor plenare ale Parlamentului în anii 2019 - 2021

Anul	Sesiunea de primăvară	Sesiunea de toamnă	Sesiuni extraordinare	Total ședințe	Durata ședințelor, ore
2019	16 (49,55 ore)	13 (48,27 ore)	2 (14,03 ore)	31	122,26
2020	21 (121,14 ore)	11 (60,01 ore)	1 (0,35 ore)	33	181,50
2021	16 (102,03 ore)	20 (115,55 ore)	4 (20,11 ore)	40	238,09

Diagrama 4



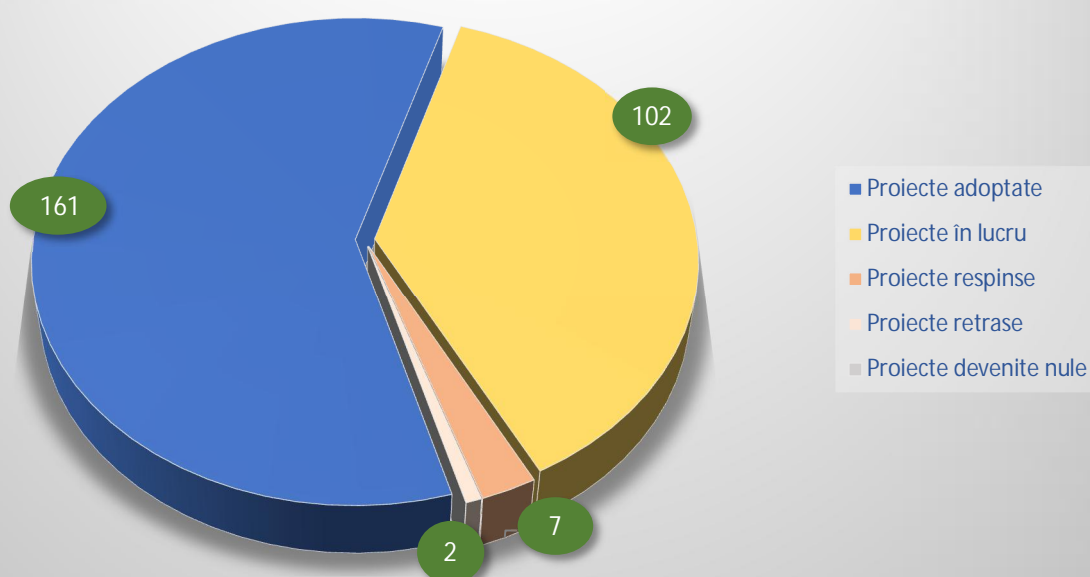
Statistica examinării proiectelor de acte normative
înaintate în Parlamentul de legislatura a XI-a
în perioada 26 iulie – 31 decembrie 2021

Fracțiunea parlamentară	Proiecte intrate în procedură legislativă	Proiecte adoptate	Proiecte respinse	Proiecte retrase/nule	Proiecte în proces de examinare
Fracțiunea PAS	140	92	1	1/-	46
Fracțiunea BCS	34	5	4	-/-	25
Fracțiunea „ȘOR”	17	-	2	-/-	15
Biroul permanent	13	13	-	-/-	-
Alți autori*	11	9	-	1/-	1
Guvernul	44	30	-	-/-	14
Președintele RM	13	12	-	-/-	1
Adunarea Populară a Găgăuziei	-	-	-	-/-	-
Total	272	161	7	2/-	102

Notă. *Compartimentul „Alți autori” conține informația referitoare la inițiativele legislative semnate de deputați din diferite fracțiuni parlamentare

Diagrama 5

Proiecte intrate în procedură legislativă
în Parlamentul de legislatura a XI-a
(total - 272 proiecte)



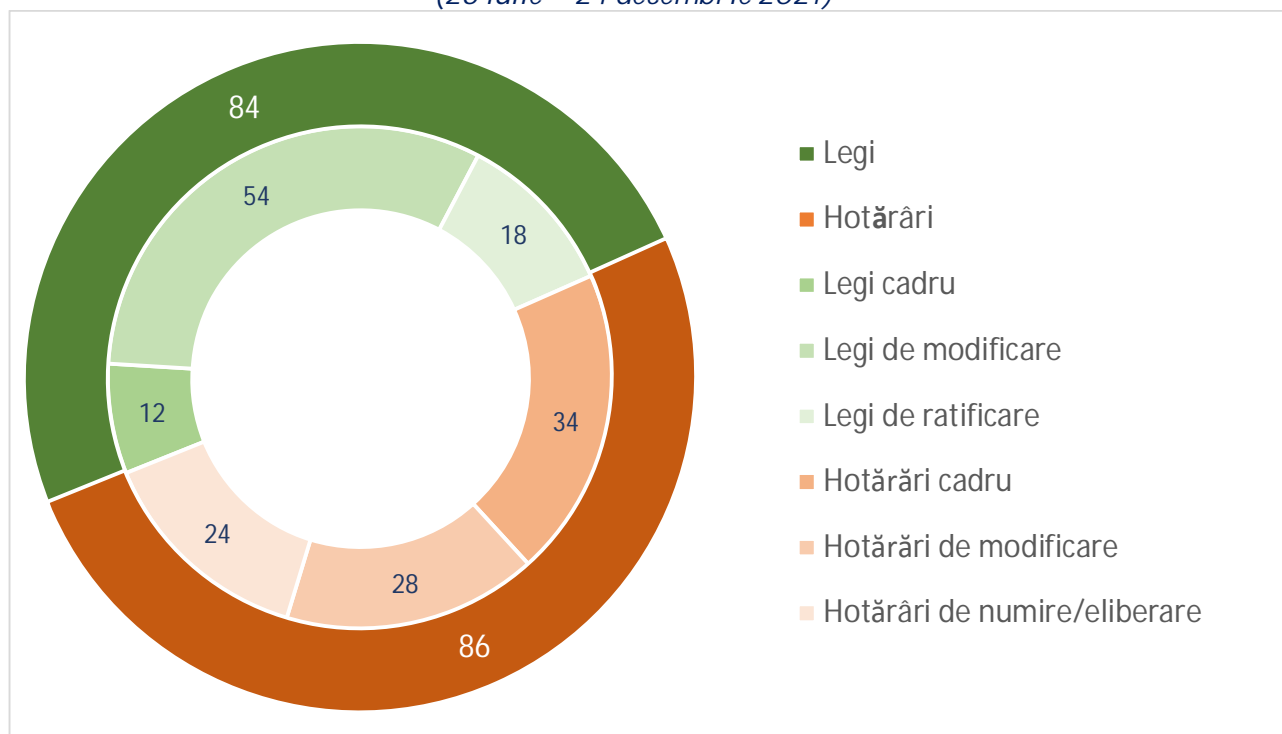
Sinteza actelor legislative adoptate de
Parlamentul de legislatura a XI-a
(26 iulie – 24 decembrie 2021)

		<i>dintre care:</i>			
TOTAL – 170* acte adoptate	Legi – 84	Conform art. 72 alin. (1) din Constituție	Legi constituționale	1	
			Legi organice	82	
			Legi ordinare	1	
		<i>dintre acestea:</i>			
		Legi cadru	12		
		Legi pentru modificare și completare	54		
	Legi pentru ratificări	18			
	Hotărâri – 86	Hotărâri cadru	34		
		Hotărâri de modificare și completare	28		
		Hotărâri de numire/eliberare	24		
Acte aprobate în primă lectură			98		

Notă. *9 proiecte adoptate au fost înregistrate în legislaturile precedente.

Diagrama 6

Acte legislative adoptate de
Parlamentul de legislatura a XI-a
(26 iulie – 24 decembrie 2021)



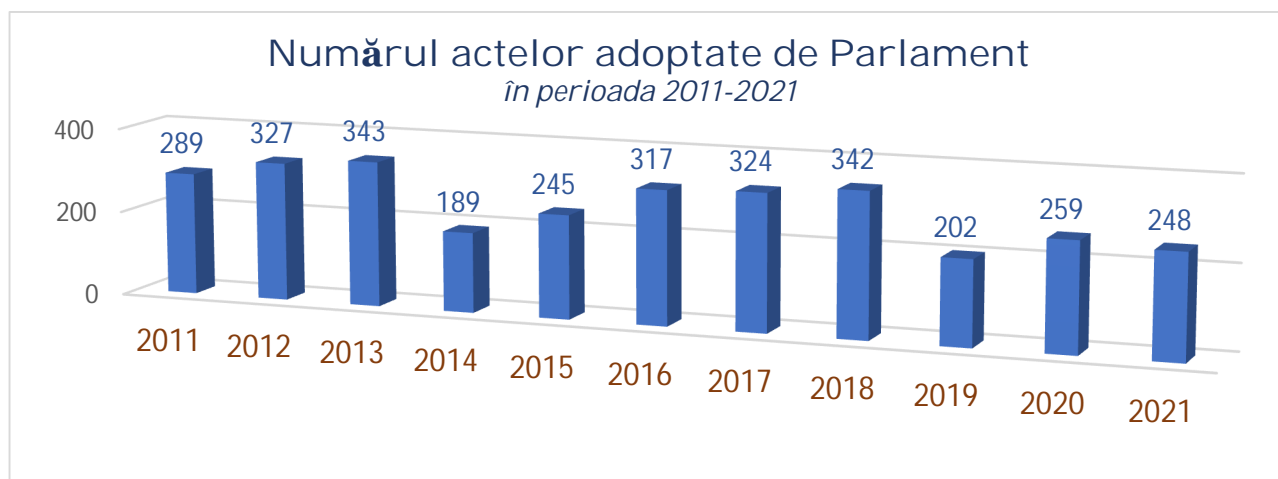
STATISTICA

examinării proiectelor de acte normative,
înregistrate în legislatura a XI-a
și a celor rămase din legislaturile precedente
(la data de 31 decembrie 2021)

Anul	Proiecte în procedură de examinare la începutul legislaturii a XI-a	Proiecte/legi reexaminare în lucru	Proiecte/legi reexaminare adoptate	Proiecte/legi reexaminare respinse	Proiecte/legi reexaminare retrase	Proiecte devenite nule
Legi trimise spre reexaminare						
2007	1	1				
2017	3	3				
2018	1	1				
2019	2	2				
2020	1		1			
2021	10	8	2			
Total	18	15	3			
Proiecte de acte normative						
2010	1	1				
2011	3	3				
2012	2	2				
2013	5	5				
2014	5	5				
2015	17	17				
2016	11	10			1	
2017	7	6			1	
2018	12	12				
2019	11	10	1			
2020	47	42	5			
2021	11 ¹	9 ¹	2			
Total	132	122	8		2	
Legislatura a XI-a						
Legi remise spre reexaminare						
2021	1		1			
Proiecte de acte normative						
2021	275/272 ²	102	161	7	2	
TOTAL	426/423²	239¹	173	7	4	

Note. 1. Un proiect a fost comasat.

2. În perioada 26 iulie - 31 decembrie 2021, din cele 275 de proiecte de acte normative înregistrate în Parlamentul de legislatura a XI-a, trei nu au intrat în procedură legislativă.



Tabelul 9

**Informație cu privire la
moțiunile depuse în legislatura a XI-a**

Anul	Numărul moțiunilor inițiate și intrate în procedură legislativă		Numărul moțiunilor examinate și respinse		Numărul moțiunilor care nu au fost examinate în plen	
	moțiuni simple	moțiuni de cenzură	moțiuni simple	moțiuni de cenzură	moțiuni simple	moțiuni de cenzură
2021	2		2		-	
	2	-	2	-	-	-

Tabelul 10

**Informație cu privire la declarațiile politice
în cadrul Parlamentului de legislatura a XI-a**

Anul	Declarații politice ale Parlamentului	Declarații politice ale deputaților	Total
2021	-	4	4

Tabelul 11

**Rapoarte de activitate și dări de seamă
prezentate de organele centrale de specialitate
ale administrației publice și cele formate de
Parlament (1 ianuarie - 31 decembrie 2021)**

Rapoarte prezentate Parlamentului	Rapoarte ce urmau a fi examinate în plenul Parlamentului	Rapoarte care au fost examinate în plenul Parlamentului
35	14	3

Tabelul 12

**Informație cu privire la
comisiile speciale, comisiile de anchetă și grupurile de lucru
constituite de Parlamentul de legislatura a XI-a**

Comisii speciale, comisii de anchetă și grupuri de lucru constituite de Parlament	Actul și data de constituire	Rapoarte prezentate	Rapoarte care nu au fost prezentate
Comisia specială pentru selectarea candidaților la funcția de Avocat al Poporului	Hotărârea nr. 92 din 13.08.2021	1	-
Inițierea controlului parlamentar asupra activității Centrului Național Anticorupție	Hotărârea nr. 108 din 09.09.2021	1	-
Comisia specială pentru selectarea candidaturilor la funcția de membru al Comitetului European pentru Prevenirea Torturii și a Pedepselor sau Tratatelor Inumane sau Degradante	Hotărârea nr. 151 din 28.10.2021	1	-
Comisia de anchetă privind modul de exploatare a substanțelor minerale utile și determinarea impactului asupra mediului	Hotărârea nr. 163 din 04.11.2021	-	1*
Comisia parlamentară specială de monitorizare și control parlamentar asupra realizării politicii de reintegrare a Republicii Moldova	Hotărârea nr. 165 din 04.11.2021	-	1*
Comisia specială pentru selectarea candidaților la funcția de Avocat al Poporului	Hotărârea nr. 223 din 16.12.2021	-	1*
TOTAL	comisii/grupuri de lucru – 6	3	3*

*Termenul de prezentare a raportului nu a expirat.

Tabelul 13

**Audieri parlamentare în cadrul ședințelor plenare
ale Parlamentului de legislatura a XI-a**

Audieri parlamentare inițiate	Audieri parlamentare desfășurate
1	1

Tabelul 14

**Audieri parlamentare organizate de
Parlament în perioada 2019-2021**

	Anul		
	2019	2020	2021
Număr audieri	-	-	3

ACTIVITATEA

fracțiunilor parlamentare în cadrul Parlamentului
prin prisma întrebărilor și interpelărilor

Nr. d/o	Fracțiune	Nr. întrebărilor				Nr. interpelărilor				Total	
		Răspuns solicitat în scris	Răspuns solicitat în plen	Răspuns solicitat în plen și în scris	Total	Răspuns solicitat în scris	Răspuns solicitat în plen	Răspuns solicitat în plen și în scris	Total		
1	PAS	-	-	-	-	-	-	-	-	-	
2	BCS	5	11	4	20	-	-	-	-	20	
3	Partidul „ȘOR”	-	-	-	-	-	-	-	-	-	
TOTAL		5	11	4	20	-	-	-	-	20	
Nr. ședințe la care au fost adresate întrebări și interpelări		6				-				6	
TOTAL întrebări	Răspunsuri la întrebări					TOTAL interpelări	Răspunsuri la interpelări				
	primite				restante		primite				restante
	în scris	în plen	în plen și în scris	TOTAL răspunsuri			în scris	în plen	în plen și în scris	TOTAL răspunsuri	
20	10	1	2	13	7	-	-	-	-	-	

Tabelul 16

Informație cu privire la instituțiile în adresa cărora au fost remise întrebările și interpelările deputaților

Nr. crt.	Instituțiile cărora deputații au adresat întrebări/interpelări	Numărul adresărilor
1	Ministerul Sănătății	8
2	Ministerul Justiției	2
3	Ministerul Finanțelor	1
4	Ministerul Educației și Cercetării	2
5	Ministerul Infrastructurii și Dezvoltării Regionale	4
6	Ministerul Afacerilor Interne	1
7	Ministerul Muncii și Protecției Sociale	1
8	Agenția Națională pentru Ocuparea Forței de Muncă	1

Tabelul 17

Date statistice privind absențele deputaților
la ședințele plenare ale Parlamentului de legislatura a XI-a
(anul 2021)

Fracțiunea parlamentară	Fracțiunea PAS	Fracțiunea BCS	Fracțiunea „ȘOR”
Absențe	134 56m/52n/26d	127 73m/15n/7d/32p	61 21m/40n
Raportat la numărul de deputați ai fracțiunii	2,1 absențe/deputat	4,0 absențe/deputat	10,2 absențe/deputat
Total	322 150m/107n/33d/32p		
Raportat la numărul total de deputați	3,2 absențe/deputat		

Notă: m – absență motivată (cerere, concediu medical, concediu de odihnă anual, concediu neplătit (pentru interese personale) ș.a.); n – absență nemotivată; d – deplasare; p – protest.

Diagrama 8-a

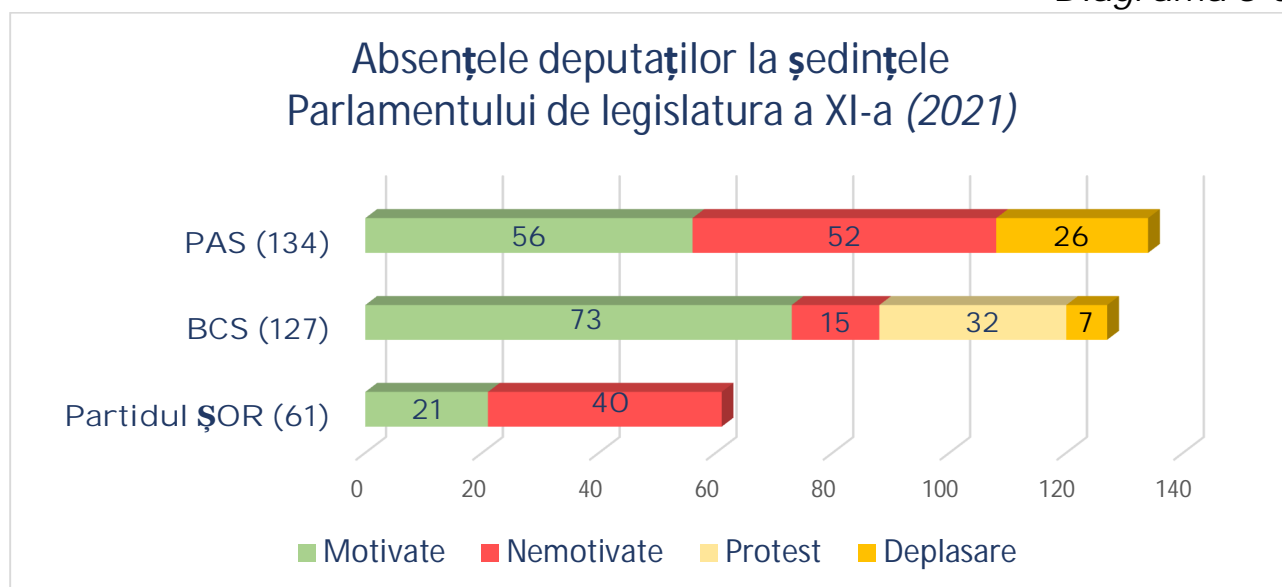
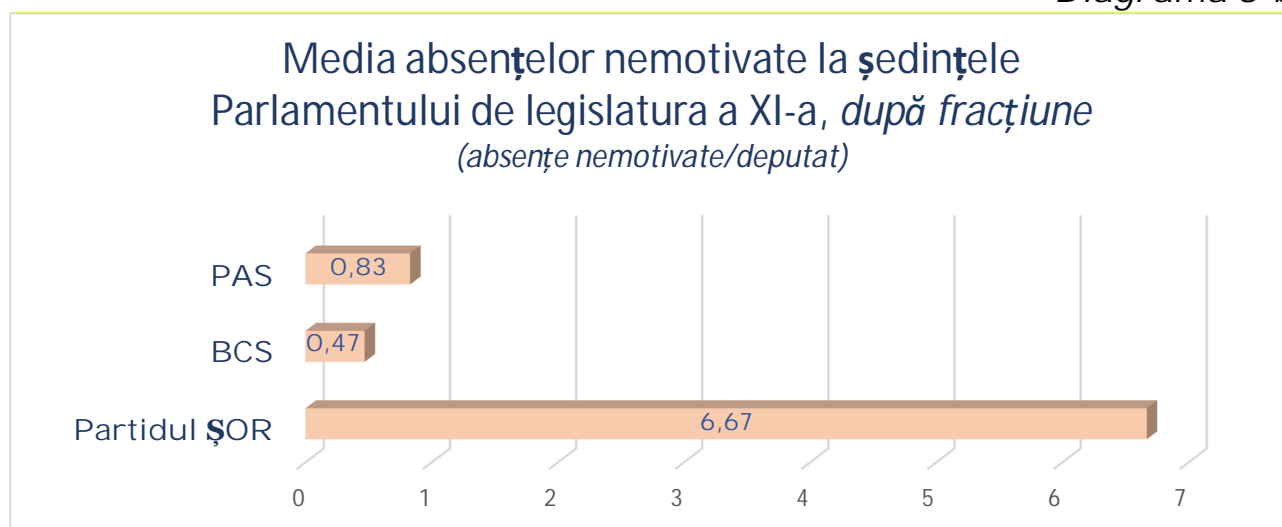


Diagrama 8-b



Date statistice privind absențele deputaților
la ședințele plenare ale Parlamentului de legislatura a XI-a

<i>Fracțiunea „Partidul Acțiune și Solidaritate”</i>								
Nr. crt	Nume, prenume	Luna						Total
		VII	VIII	IX	X	XI	XII	
1.	Adam Marcela					1n	1m	2 1m/1n
2.	Agheorghiesei Gheorghe							
3.	Alaiba Dumitru	1n	2n					3n
4.	Babici Ion							
5.	Bandalac Efimia							
6.	Barda Viorel			din 14.09.21	3m	3m		6m
7.	Băluțel Adrian				3 1m/2n	1m		4 2m/2n
8.	Belii Adrian			1n	2m			3 2m/1n
9.	Bolea Vladimir			1d	2d	2 1n/1d		5 1n/4d
10.	Budianschi Dumitru			1n (până la 09.09.21)				1n
11.	Calinici Ana			din 21.09.21				
12.	Canațui Oleg							
13.	Carp Lilian							
14.	Cazacu Victoria						2m	2m
15.	Cătănoi Artemie							
16.	Cheptonar Andrian							
17.	Chiriac Igor							
18.	Cojocari Evghenia			din 21.09.21				
19.	Coșeru Ina			1m				1m
20.	Cușnir Mariana		1m				1m	2m
21.	Dascălu Iulia	1n	1n					2n
22.	Davidovici Natalia			1d	1d	1m		3 1m/2d
23.	Druță Mihail					4 1n/3m	2m	6 5m/1n
24.	Frunze Petru	1n		1d	1n	1n	2m	6 2m/3n/1d
25.	Gavrilița Natalia		3n	1n (până la 09.09.21)				4n
26.	Gavrouc Vitali				2n (din 19.10.21)	1m	1n	4 1m/3n
27.	Gherman Doina							
28.	Gonța Maria							
29.	Grădinaru Vasile	1n						1n
30.	Grosu Igor				2d			2d
31.	Grosu Liliana							
32.	Groza Ion			1d	2 1d/1n	1n		4 2n/2d
33.	Ichim Gheorghe	2n						2n

34.	Istratii Dorian		2m					2m
35.	Iurcu Dorel			din 21.09.21				
36.	Jacot Vasile						1d	1d
37.	Lazarencu Sergiu						1d	1d
38.	Litvinenco Sergiu			1n (până la 09.09.21)				1n
39.	Manic Valentina						1d	1d
40.	Marcoci Boris				2n	2n	1n	5n
41.	Marian Radu	1n		1m	3 2d/1n		2m	7 3m/2n/2d
42.	Mija Artur	1n				1m		2 1m/1n
43.	Morozova Marina			1m	2m		1m	4m
44.	Munteanu-Pojoga Angela							
45.	Nantoi Oazu	2m	2m		1n			5 4m/1n
46.	Nicolaescu-Onofrei Liliana							
47.	Nistor Marcela						1n	1n
48.	Novac Larisa							
49.	Oglinda Ana			din 21.09.21				
50.	Pancu Maria							
51.	Păsat Iurie				1n			1n
52.	Păslariuc Virgiliu							
53.	Perciun Dan	2n			1n			3n
54.	Popa Boris			din 21.09.21				
55.	Popa Zinaida		1n până la 24.08.21					1n
56.	Popșoi Mihail		1m	2 1n/1d	1d		1d	5 1m/1n/3d
57.	Qatrawi Ersilia				1n			1n
58.	Racu Ana			1d	1d	3n	1n	6 4n/2d
59.	Roșca Veronica				1n			1n
60.	Sajin Galina			1n				1n
61.	Sinchevici Eugeniu			2m				2m
62.	Spînu Andrei		3n	1n până la 09.09.21				4n
63.	Spînu Victor					1m	1m	2m
64.	Stamate Olesea				1m		1d	2 1m/1d
65.	Șoimaru Vasile				1n			1n
66.	Șpac Ion						1n	1n
67.	Talmazan Igor			2n	2n pâna la 07.10.21			4n
68.	Trubca Alexandr		1m		1n		1d	3 1m/1n/1d
69.	Vasiloi Rosian			pâna la 09.09.21				
70.	Voloh Larisa			1n	1n		1d	3 2n/1d
TOTAL		12 10m/2n	17 11m/6n	21 5m/10n/6d	38 7m/19n/12d	22 11m/10n/1d	24 12m/5n/7d	134 56m/52n/26d

Frațiunea „Blocul Comuniștilor și Socialiștilor”								
Nr. crt	Nume, prenume	Luna						Total
		VII	VIII	IX	X	XI	XII	
1.	Batrîncea Vlad		1m	1d	4 2m/1d/1p		2 1n/1m	8 4m/1n/2d/1p
2.	Beleacova Elena				1p			1p
3.	Bodnarenco Elena			3m	2 1n/1p			5 3m/1n/1p
4.	Bolea Vasile				2 1m/1p	1n		3 1m/1n/1p
5.	Burduja Petru		1n		1p			2 1n/1p
6.	Caraman Diana				1p			1p
7.	Căpățină Svetlana				1p			1p
8.	Cunețchi Tatiana		1m		1p			2 1m/1p
9.	Darovannaia Alla				1p			1p
10.	Dodon Igor	1m	3m		4 3m/1p pâna la 28.10.21			8 7m/1p
11.	Dolință Alla				2 1m/1p		2 1m/1n	4 2m/1n/1p
12.	Furculiță Corneliu		1m		2 1m/1p			3 2m/1p
13.	Gagauz Fiodor		4m		3 2m/1p	2m		9 8m/1p
14.	Greceanii Zinaida		2m	1m	3 1m/1p/1d			6 4m/1d/1p
15.	Koksal Ivanna		3 1m/2n		2 1m/1p	2 1n/1m		7 3m/3n/1p
16.	Lebedinschi Adrian					din 04.11.21	1m	1m
17.	Lozovan Irina				1p			1p
18.	Mudreac Radu		1m		1p		1d	3 1m/1d/1p
19.	Muduc Valeriu				2 1m/1p			2 1m/1p
20.	Nigai Veaceslav				1p	2m		3 2m/1p
21.	Novac Grigore				1p		2m	3 2m/1p
22.	Odnostalco Vladimir				1p			1p
23.	Pilipețcaia Alla	1m	1m		2 1m/1p			4 3m/1p
24.	Răileanu Adela			2 1m/1d	2 1d/1p			4 1m/2d/1p
25.	Reidman Oleg		3m		1p	1d		5 3m/1d/1p
26.	Rusol Nicolai				1p			1p
27.	Sibova Inga				1p			1p
28.	Smirnov Eduard		1m		1p	1m		3 2m/1p
29.	Starîș Constantin		3m		1p	1m	1m	6 5m/1p
30.	Suhodolski Alexandr	2n	1m	2n	4 1p/3m	1m		10 5m/4n/1p
31.	Tatarli Chiril		1n	2m	3 2m/1p			6 4m/1n/1p

32.	Țirdea Bogdat		2m		1p			3 2m/1p
33.	Voronin Vladimir		2m	1n	3 1m/1n/1p	3m		9 6m/2n/1p
TOTAL		4 2m/2n	31 27m/4n	12 7m/3n/2d	57 20m/2n/ 3d/32p	14 11m/2n/1d	9 6m/2n/1d	127 73m/15n/ 7d/32p
<i>Fracțiunea „Partidul „ȘOR”</i>								
Nr. crt	Nume, prenume	Luna						Total
		VII	VIII	IX	X	XI	XII	
1.	Apostolova Reghina			1m			2n	3 1m/2n
2.	Fotescu Vadim		1m		1m		2n	4 2m/2n
3.	Jardan Petru		1m	1m	3n	1m	2n	8 3m/5n
4.	Șor Ilan	2n	4n	4n	6n	4n	6n	26n
5.	Tauber Marina		1m		2m	4m	3 1m/2n	10 8m/2n
6.	Ulanov Denis		1n	4 3m/1n	1n		4m	10 7m/3n
TOTAL		2 2n	8 3m/5n	10 5m/5n	13 3m/10n	9 5m/4n	19 5m/14n	61 21m/40n

Notă: m – absență motivată (cerere, concediu medical, concediu de odihnă anual, concediu neplătit (pentru interese personale) ș.a.); n – absență nemotivată; d – deplasare; p – protest.

Tabelul 19

Statistica activității fracțiunilor parlamentare

nr. crt.	Fracțiunea	Inițiative legislative prezentate în Parlament	Rapoarte/corapoarte prezentate la ședința în plen			Luări de cuvânt pe marginea proiectelor de acte legislative	Declarații	Întrebări	Interpelări
			raport autor	raport Comisie	coraport Comisie				
1.	Partidul Acțiune și Solidaritate	143	118	246	39	57	2	-	-
2.	Blocul Comuniștilor și Socialiștilor	34	9	10	1	62	1	20	-
3.	Partidul „ȘOR”	17	1			6	1	-	-
TOTAL		194	128	256	40	125	4	20	

STATISTICA
activității deputaților în Parlament

nr. d/o	Numele și prenumele deputaților	Inițiative legislative prezentate în Parlament		Rapoarte/corapoarte prezentate la ședința în plen			Luări de cuvânt pe marginea proiectelor de acte legislative	Declarații	Întrebări	Interpelări
		individual	în grup	raport autor	raport Comisie	coraport Comisie				
Fracțiunea „Partidul Acțiune și Solidaritate”										
1.	Adam Marcela		14				1			
2.	Agheorghiesei Gheorghe		6							
3.	Alaiba Dumitru	2	22	7	55	4	4			
4.	Babici Ion		9				1			
5.	Bandalac Efimia		5							
6.	Barda Viorel din 14.09.21		4							
7.	Băluțel Adrian		4				1			
8.	Belii Adrian		6		1	1	1			
9.	Bolea Vladimir	4	1	4	4					
10.	Budianschi Dumitru până la 09.09.21				4					
11.	Calinici Ana din 21.09.21		7							
12.	Canațui Oleg		4							
13.	Carp Lilian	1	11	2	10	3	9			
14.	Cazacu Victoria		2							
15.	Cătănoi Artemie		15							
16.	Cheptonar Andrian		3		1		2			
17.	Chiriac Igor		15				2			
18.	Cojocari Evghenia din 21.09.21		7							
19.	Coșeru Ina	1	5	3	3					
20.	Cușnir Mariana		4	1						
21.	Dascălu Iulia		10	2						
22.	Davidovici Natalia		9							
23.	Druță Mihail		6				4			
24.	Frunze Petru		4							
25.	Gavrilița Natalia până la 09.09.21									
26.	Gavrouc Vitali din 19.10.21		4				1			
27.	Gherman Doina	1	9	1	12	7				
28.	Gonța Maria		8							
29.	Grădinaru Vasile		22	1			6			
30.	Grosu Igor	3	9	10	1		3			

31.	Grosu Liliana		8							
32.	Groza Ion	1	13	1		2				
33.	Ichim Gheorghe		10							
34.	Istratii Dorian		15	1						
35.	Iurcu Dorel din 21.09.21		5							
36.	Jacot Vasile		17							
37.	Lazarencu Sergiu		12				2			
38.	Litvinenco Sergiu pâna la 09.09.21	2	6	5			1			
39.	Manic Valentina		11							
40.	Marcoci Boris		9	1			1			
41.	Marian Radu	2	20	3	9	4	6			
42.	Mija Artur		10							
43.	Morozova Mariana		9							
44.	Munteanu-Pojoga Angela		8	1						
45.	Nantoi Oazu	1	4							
46.	Nicolaescu-Onofrei Liliana		12	3	8	2	1			
47.	Nistor Marcela		7	1						
48.	Novac Larisa		10							
49.	Oglinda Ana din 21.09.21		10							
50.	Pancu Maria		8							
51.	Păsat Iurie		7							
52.	Pâslariuc Virgiliu		13	1	1	1				
53.	Perciun Dan	7	9	9	30	3	3			
54.	Popa Boris din 21.09.21		3							
55.	Popa Zinaida până la 24.08.2021							1		
56.	Popșoi Mihail		8	2	6		3	1		
57.	Qatrawi Ersilia		6							
58.	Racu Ana		6							
59.	Roșca Veronica	2	15	3	9	2	2			
60.	Sajin Galina		12							
61.	Sinchevici Eugeniu		8							
62.	Spînu Andrei pâna la 09.09.21									
63.	Spînu Victor									
64.	Stamate Olessea	30	30	55	90	8	2			
65.	Șoimaru Vasile		9				1			
66.	Șpac Ion		9							
67.	Talmazan Igor pâna la 07.10.21		7							
68.	Trubca Alexandr		5		2	1				
69.	Vasiloi Rosian pâna la 09.09.21		4							
70.	Voloh Larisa	2	4	1		1				
TOTAL		59		118	246	39	57	2		

nr. d/o	Numele și prenumele deputaților	Inițiative legislative prezentate în Parlament		Rapoarte/corapoarte prezentate la ședința în plen			Luări de cuvânt pe marginea proiectelor de acte legislative	Declarații	Întrebări	Interpelări
		individual	în grup	raport autor	raport Comisie	coraport Comisie				
Fracțiunea „Blocul Comuniștilor și Socialiștilor”										
1.	Batrîncea Vlad		11		2		12			
2.	Beleacova Elena		8							
3.	Bodnarenco Elena	1	13		4		3		1	
4.	Bolea Vasile		7				17			
5.	Burduja Petru		14				3		1	
6.	Caraman Diana		11				1		7	
7.	Căpățînă Svetlana		10				1			
8.	Cunețchi Tatiana		12	1	3		1			
9.	Darovannaia Alla		16				2		4	
10.	Dodon Igor până la 28.10.21		10							
11.	Dolință Alla		2							
12.	Furculiță Corneliu		19				2			
13.	Gagauz Fiodor		2							
14.	Greceanii Zinaida	4	4	4						
15.	Koksal Ivanna		2				2		1	
16.	Lebedinschi Adrian (din 04.11.21)		3							
17.	Lozovan Irina		6							
18.	Mudreac Radu		11	2			1			
19.	Muduc Valeriu		10							
20.	Nigai Veaceslav		12							
21.	Novac Grigore		17	1	1	1				
22.	Odnostalco Vladimir		14				3		1	
23.	Pilipețcaia Alla		14				1			
24.	Răileanu Adela		12							
25.	Reidman Oleg		5				9			
26.	Rusol Nicolai		10							
27.	Sibova Inga		9						5	
28.	Smirnov Eduard		7	1						
29.	Starîș Constantin		6				1			
30.	Suhodolski Alexandr		5							
31.	Tatarlî Chiril		1							
32.	Țirdea Bogdat		1				2			
33.	Voronin Vladimir		4				1	1		
TOTAL		5		9	10	1	62	1	20	

nr. d/o	Numele și prenumele deputaților	Inițiative legislative prezentate în Parlament		Rapoarte/corapoarte prezentate la ședința în plen			Luări de cuvânt pe marginea proiectelor de acte legislative	Declarații	Întrebări	Interpelări
		individual	în grup	raport autor	raport Comisie	coraport Comisie				
Fracțiunea „Partidul „ȘOR””										
1.	Apostolova Reghina	3	8				1			
2.	Fotescu Vadim	1	6							
3.	Jardan Petru		1				1			
4.	Șor Ilan									
5.	Tauber Marina		8				1	1		
6.	Ulanov Denis	3	3	1			3			
TOTAL		7		1			6	1		

Tabelul 20

STATISTICA
ședințelor comisiilor permanente ale Parlamentului
în perioada 26 iulie – 31 decembrie 2021

Comisia permanentă	Sesiuni extraordinare	Sesiunea de toamnă
Comisia juridică numiri și imunități	6	33
Comisia economie, buget și finanțe	3	25
Comisia securitate națională, apărare și ordine publică	1	24
Comisia politică externă și integrare europeană	3	18
Comisia drepturile omului și relații interetnice	1	12
Comisia administrație publică	1	17
Comisia cultură, educație, cercetare, tineret, sport și mass-media	1	20
Comisia agricultură și industrie alimentară	-	19
Comisia protecție socială sănătate și familie	1	22
Comisia mediu și dezvoltare regională	3	21
Comisia de control al finanțelor publice	-	14
TOTAL	20	225
	245	

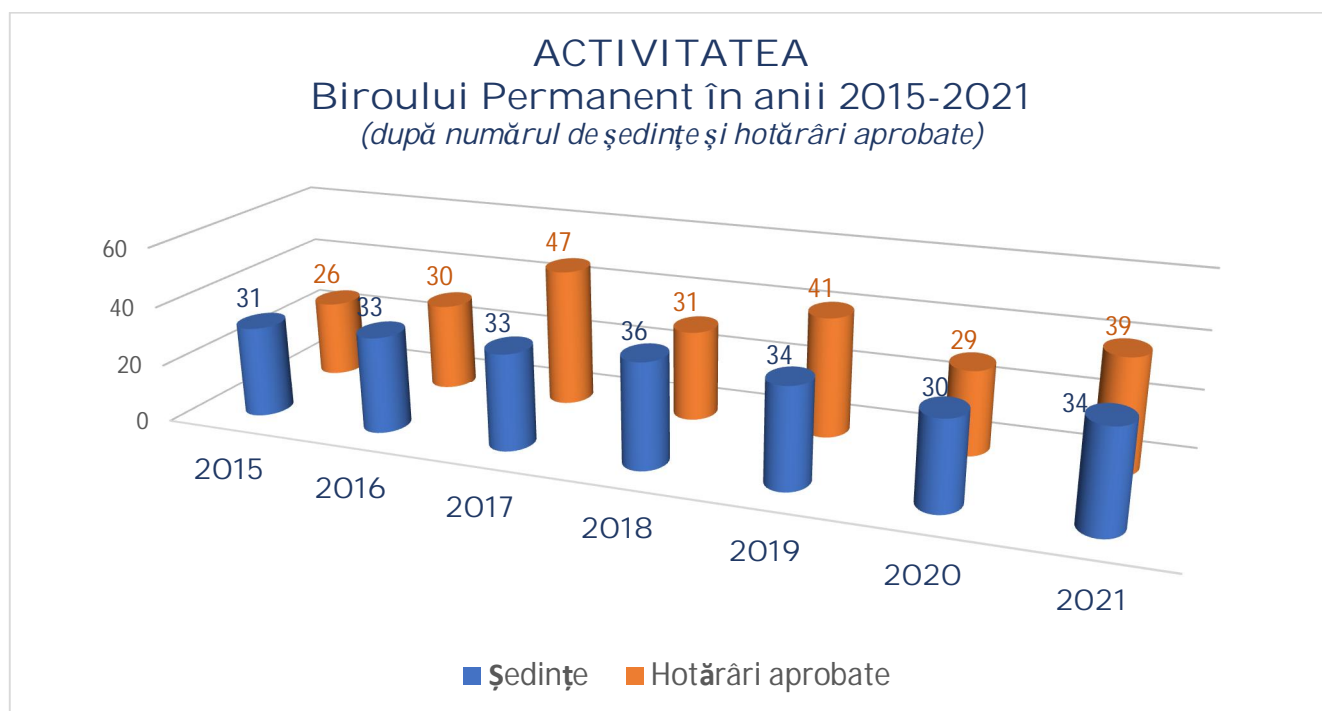
STATISTICA
prezentării rapoartelor/corapoartelor, avizelor și
amendamentelor la proiectele de acte legislative
în perioada 26 iulie – 31 decembrie 2021

<i>Comisia sesizată în fond</i>	<i>Rapoarte/corapoarte prezentate</i>	<i>Avize prezentate</i>
Comisia juridică numiri și imunități	96/11	60
Comisia economie, buget și finanțe	80/10	51
Comisia securitate națională, apărare și ordine publică	14/3	90
Comisia politică externă și integrare europeană	12/10	41
Comisia drepturile omului și relații interetnice	1/1	43
Comisia administrație publică	9/3	104
Comisia cultură, educație, cercetare, tineret, sport și mass-media	9/4	84
Comisia agricultură și industrie alimentară	9/1	111
Comisia protecție socială sănătate și familie	42/4	108
Comisia mediu și dezvoltare regională	11/-	114
Comisia de control al finanțelor publice	3/-	1
Total comisii	286/47	807
Amendamente prezentate de către deputați		199

Tabelul 22

Activitatea Biroului Permanent
de la începutul legislaturii a XI-a

<i>Perioada de referință</i>	<i>Nr. de ședințe</i>	<i>Nr. de hotărâri adoptate</i>
29 iulie	1	2
6 august	1	4
13-25 august	3	5
9 septembrie – 22 decembrie	17	18
TOTAL	22	29



Tabelul 23

Activitatea Biroului Permanent în anii 2015-2021
(chestiuni dispuse pentru examinare prin rezoluția Președintelui Parlamentului)

Perioada de referință	Nr. de chestiuni
Anul 2015	65
Anul 2016	60
Anul 2017	64
Anul 2018	51
Anul 2019	63, inclusiv: – 9, legislatura IX; – 54, legislatura X
Anul 2020	123
Anul 2021	98, inclusiv: – 50, legislatura X; – 48, legislatura XI

